


NOTA: ESF-02

2013	2012
7,051.07	7,051.07
200	3,260.20
18,694.72	
25,945.79	10,311.27

NOTA: ESF-02

2013	2012
0.00	0.00

Two handwritten signatures in blue ink, one on the left and one on the right, positioned below the tables.

DE DESGLOSE
INFORMACIÓN CONTABLE

2159 OTROS PASIVOS DIFERIDOS A CORTO PLAZO

CUENTA	NOMBRE DE LA CUENTA	MONTO	NATURALEZA
NO APLICA	NO APLICA		
	TOTAL_2159	0.00	

2199 OTROS PASIVOS CIRCULANTES

CUENTA	NOMBRE DE LA CUENTA	MONTO	NATURALEZA
NO APLICA	NO APLICA		
	TOTAL_2199	0.00	





NOTA: ESF-14

CARACTERÍSTICAS

NOTA: ESF-14

CARACTERÍSTICAS



DE DESGLOSE
INFORMACION CONTABLE

5000 GASTOS Y OTRAS PERDIDAS

NOTA: EA-03

CUENTA	NOMBRE DE LA CUENTA	MONTO	% GASTO	EXPLICACIÓN
511101131	Sueldos Base	1,286,684.97	9.15	0.00%
511101132	Sueldos confianza	5,801,936.49	41.24	0.00%
511301311	Prima quinquenal	8,175.00	0.06	0.00%
511301321	Prima Vacacional	122,332.39	0.87	0.00%
511301323	Gratificación de fin de año	78,994.08	0.56	0.00%
511301342	Compensaciones por servicios	105,094.00	0.75	0.00%
511501511	Cuotas para el fondo de ahorro	62,288.67	0.44	0.00%
511501522	Liquid por indem	200,430.84	1.42	0.00%
511501541	Prestaciones CGT	844,043.96	6.00	0.00%
511501592	Otras prestaciones	90,750.00	0.65	0.00%
512102111	Materiales y útiles de oficina	114,892.23	0.82	0.00%
512102112	Equipos menores de oficina	21,390.40	0.15	0.00%
512102141	Mat y útiles Tec In	69,846.14	0.50	0.00%
512102161	Material de limpieza	80,825.72	0.57	0.00%
512102171	Materiales y útiles de enseñanza	3,274.00	0.02	0.00%
512202121	Prod Alimen instal	81,312.42	0.58	0.00%
512202231	Utensilios alimentac	24,172.16	0.17	0.00%
512302381	Mcias p comercializ	10,794.40	0.08	0.00%
512402491	Materiales diversos	37,162.31	0.26	0.00%
512502531	Medicinas y prod far	32,611.37	0.23	0.00%
512602612	Combust p Serv pub	375,740.24	2.67	0.00%
512702711	Vestuario y uniformes	137,124.32	0.97	0.00%
512902911	Herramientas menores	11,152.72	0.08	0.00%
513103111	Servicio de energía eléctrica	119,820.00	0.85	0.00%
513103121	Servicio de gas	5,226.98	0.04	0.00%
513103131	Servicio de agua	73,252.00	0.52	0.00%
513103141	Servicio telefonía tradicional	221,635.99	1.58	0.00%
513103152	Radiolocalización	100,798.56	0.72	0.00%
513103172	Servicios de redes	11,754.92	0.08	0.00%
513103191	Servicios integrales	7,699.50	0.05	0.00%
513303332	Serv Procesos	23,200.00	0.16	0.00%
513303341	Servicios de capacitación	60,916.00	0.43	0.00%
513403411	Serv Financieros	9,393.81	0.07	0.00%
513403451	Seguro de bienes patrimoniales	123,572.99	0.88	0.00%
513403471	Fletes y maniobras	5,134.96	0.04	0.00%
513403491	Serv financieros	12,911.20	0.09	0.00%
513503511	Cons y mantto Inm	421,023.48	2.99	0.00%
513503522	Instal Mobil Edu	46,300.00	0.33	0.00%
513503531	Instal BInformat	2,610.00	0.02	0.00%
513503541	Instal Instrum Med	9,684.20	0.07	0.00%
513503551	Mantto Vehíc	217,754.04	1.55	0.00%
513503571	Instal Maqy otros	5,057.60	0.04	0.00%
513503591	Serv Jardinería	11,825.00	0.08	0.00%
513603611	Difusión Activ Gub	122,233.58	0.87	0.00%
513603631	Serv Creatividad	649,726.22	4.62	0.00%
513703751	Viáticos nacionales	15,961.91	0.11	0.00%
513803821	Gto Orden Social	474,913.06	3.38	0.00%
513903951	Penas multas acc	11,943.00	0.08	0.00%
513903981	Impuesto sobre nóminas	180,286.00	1.28	0.00%
524104411	Gto Activ Cult	1,118,483.98	7.95	0.00%
524204421	Becas	38,400.00	0.27	0.00%
524304451	Donativos Inst sin	123,800.00	0.88	0.00%
551505111	Muebles de oficina y estantería	5,117.39	0.04	0.00%
551505121	Muebles excepto ofic	4,798.21	0.03	0.00%
551505151	Computadoras y equipo periférico	54,461.04	0.39	0.00%
551505191	Otros mobiliarios	1,484.71	0.01	0.00%
551505211	Equipo de audio y de video	241.37	0.00	0.00%
551505231	Camaras fotograficas y de video	2,109.37	0.02	0.00%
551505291	Otro mobiliario	2,971.59	0.02	0.00%
551505311	Equipo médico denta	4,911.57	0.03	0.00%
551505411	Automóviles y camiones	158,750.00	1.13	0.00%
551505511	Equipo de defensa y de seguridad	368.30	0.00	0.00%
551505621	Maquinaria y equipo industrial	4,444.47	0.03	0.00%
551705911	Amort Software	1,982.18	0.01	0.00%
	TOTAL 5000	14,067,988.01	100.00	

DE DESGLOSE
INFORMACION CONTABLE

CONCILIACIÓN DEL FLUJO DE EFECTIVO

NOTA: EFE-03

CUENTA	NOMBRE DE LA CUENTA	SALDO INICIAL	SALDO FINAL
5500	OTROS GASTOS Y PÉRDIDAS EXTRAORDINARIAS	241,640.20	0.00
5510	Estimaciones, depreciaciones, deterioros, obsolescencia y amortizaciones	241,640.20	
5511	Estimaciones por pérdida o deterioro de activos circulantes		
5512	Estimaciones por pérdida o deterioro de activos no circulantes		
5513	Depreciación de bienes inmuebles		
5514	Depreciación de infraestructura		
5515	Depreciación de bienes muebles		
5516	Deterioro de los activos biológicos		
5517	Amortización de activos intangibles		
5518	Disminución de Bienes por pérdida, obsolescencia y deterioro		
5520	Provisiones		
5521	Provisiones de pasivos a corto plazo		
5522	Provisiones de pasivos a largo plazo		
5530	Disminución de inventarios		
5531	Disminución de inventarios de mercancías para venta		
5532	Disminución de inventarios de mercancías terminadas		
5533	Disminución de inventarios de mercancías en proceso de elaboración		
5534	Disminución de inventarios de materias primas, materiales y suministros para producción		
5535	Disminución de almacén de materiales y suministros de consumo		
5540	Aumento por insuficiencia de estimaciones por pérdida o deterioro u obsolescencia		
5541	Aumento por insuficiencia de estimaciones por pérdida o deterioro u obsolescencia		
5550	Aumento por insuficiencia de provisiones		
5551	Aumento por insuficiencia de provisiones		
5590	Otros gastos		
5591	Gastos de ejercicios anteriores		
5592	Pérdidas por responsabilidades		
5593	Bonificaciones y descuentos otorgados		
5594	Diferencias por tipo de cambio negativas en efectivo y equivalentes		
5595	Diferencias de cotizaciones negativas en valores negociables		
5596	Resultado por posición monetaria		
5597	Pérdidas por participación patrimonial		
5599	Otros gastos varios		
5600	INVERSIÓN PÚBLICA		0.00
5610	Inversión pública no capitalizable		
5611	Construcción en bienes no capitalizable		

DE DESGLOSE

CONCILIACIÓN ENTRE LOS INGRESOS PRESUPUESTARIOS Y CONTABLES		Conciliacion_Ig
CUENTA	NOMBRE DE LA CUENTA	IMPORTE
	1. Ingresos Presupuestarios	5,177,484.00
	2. Más ingresos contables no presupuestarios	0.00
4320	Incremento por variación de inventarios	0.00
4330	Disminución del exceso de estimaciones por pérdida o deterioro u obsolescencia	0.00
4340	Disminución del exceso de provisiones	0.00
4399	Otros ingresos y beneficios varios	0.00
	Otros ingresos contables no presupuestarios	
	3. Menos ingresos presupuestarios no contables	0.00
52	Productos de capital	0.00
62	Aprovechamientos capital	0.00
00	Ingresos derivados de financiamientos	0.00
	Otros ingresos presupuestarios no contables	0.00
	4. Ingresos Contables (4 = 1 + 2 - 3)	-5,177,484.00

DE DESGLOSE

CONCILIACIÓN ENTRE LOS EGRESOS PRESUPUESTARIOS Y LOS GASTOS CONTABLES		Conciliacion_Eg
CUENTA	NOMBRE DE LA CUENTA	IMPORTE
	1. Total de egresos (presupuestarios)	3,898,497.06
	2. Menos egresos presupuestarios no contables	0.00
5100	Mobiliario y equipo de administración	0.00
5200	Mobiliario y equipo educacional y recreativo	0.00
5300	Equipo e instrumental médico y de laboratorio	0.00
5400	Vehículos y equipo de transporte	0.00
5500	Equipo de defensa y seguridad	0.00
5600	Maquinaria, otros equipos y herramientas	
5700	Activos biológicos	0.00
5800-6100-6300	Bienes inmuebles	0.00
5900	Activos intangibles	0.00
6200	Obra pública en bienes propios	0.00
7200	Acciones y participaciones de capital	
7300	Compra de títulos y valores	
7500	Inversiones en fideicomisos, mandatos y otros análogos	0.00
7900	Provisiones para contingencias y otras erogaciones especiales	
9100	Amortización de la deuda pública	0.00
9900	Adeudos de ejercicios fiscales anteriores (ADEFAS)	
7400	Otros egresos presupuestales no contables	
	3. Más gastos contables no presupuestales	0.00
5510	Estimaciones, depreciaciones, deterioros, obsolescencia y amortizaciones	
5520	Provisiones	0.00
5530	Disminución de inventarios	0.00
5540	Aumento por insuficiencia de estimaciones por pérdida o deterioro u obsolescencia	0.00
5550	Aumento por insuficiencia de provisiones	0.00
5590	Otros gastos	0.00
5600	Otros gastos contables no presupuestales	
	4. Total de Gasto Contable (4 = 1 - 2 + 3)	3,898,497.06